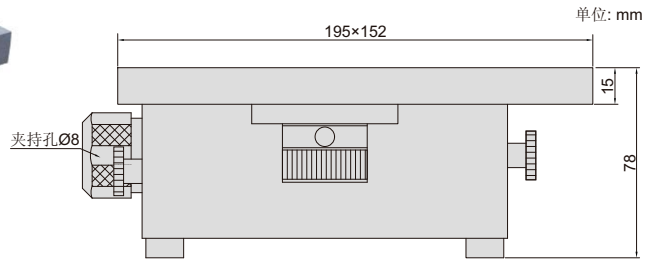



万能比较测量台

INSIZE PLUS



2949-145

型号	内径测量范围	外径测量范围	重复性
2949-145	24-145mm*	0-130mm	2µm

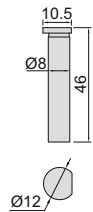
*当使用其它测头时, 测量范围可能变化

- 符合企业标准
- 可切换测量方向测量内径和外径
- 可调节测量力
- 活动测头行程: 35mm
- 可选附件: 百分表, 千分表

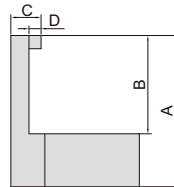
测头(标配, 成对)



单位: mm



内沟槽测头(选配, 成对提供)



型号	最小测量内径	A	B	C	D
2949-S201*	4mm	20mm	13mm	3.8mm	1.4mm
2949-S202*	7mm	24mm	18mm	6mm	2.2mm
2949-S203*	12mm	28mm	22mm	6mm	2mm

*需选购测头支架2949-T101

内沟槽测头支架(选配, 成对提供)



单位: mm



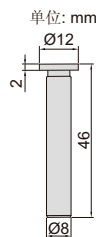
测头支架应用



型号

2949-T101

盘形测头(选配, 成对提供)



型号

2949-S101

测头支架(选配, 成对提供)



单位: mm



测头支架应用




型号

2949-T401

量表测头(选配)

详见页码358~366



*需选购测头支架2949-T401

配合量表测头, 测头不可旋转

多功能测头(选配, 成对提供)

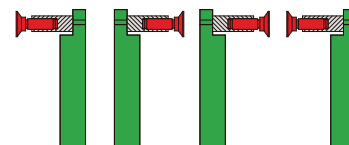
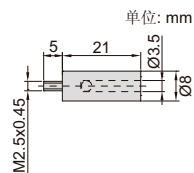
7392* 系列, 详见页码62



* 需选购测头座2923-T101和测头支架2949-T401

测头座(选配, 成对提供)

型号
2923-T101



配合多功能测头, 测头可旋转

球测头(选配, 成对提供)

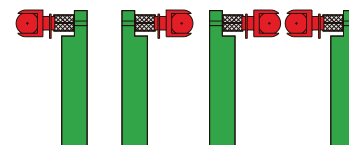
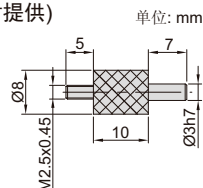
7383* 系列, 详见页码180



* 需选购测头座2923-T201和测头支架2949-T401

测头座(选配, 成对提供)

型号
2923-T201



配合球测头, 测头可旋转

外螺纹测头(选配, 成对提供)

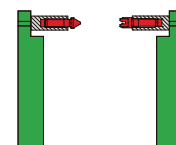
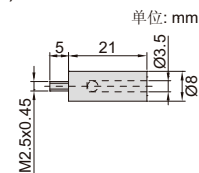
7384* 系列, 详见页码174



* 需选购测头座2923-T301和测头支架2949-T401

测头座(选配, 成对提供)

型号
2923-T301



配合外螺纹测头, 测头可旋转

内螺纹测头(选配, 成对提供)

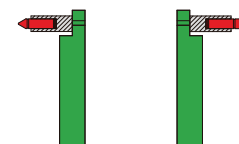
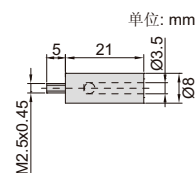
7385* 系列, 详见页码235



* 需选购测头座2923-T301和测头支架2949-T401

测头座(选配, 成对提供)

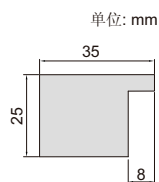
型号
2923-T301



配合内螺纹测头, 测头可旋转

垫块(选配, 成对提供)

型号
2949-B10



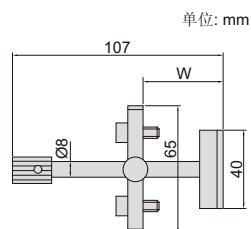
垫块应用



限位块(选配)

型号
2949-A10

可调范围(W)
0-71mm



限位块应用

